


COMO PRODUCIR TUS VIDEOS

para tus clases en línea



Una producción de:

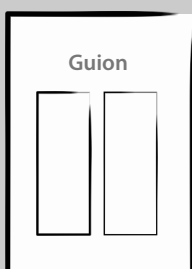


Secretaría Académica




Dirección de Educación Virtual

www.elementosdeaprendizaje.ipn.mx



ELABORA UN GUIÓN

Esto te ayudará a ordenar tus ideas y a calcular los tiempos para cada tema de tu exposición.



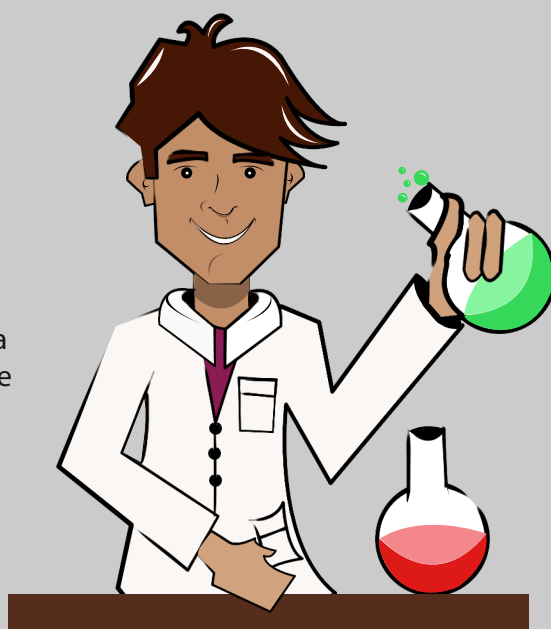
Un buen video requiere de edición y postproducción. Te recomendamos este software libre para editar como un profesional.



Olive



Hitfilm Express




Si tu clase es en algún laboratorio, no olvides preparar todo lo necesario para llevar a cabo tu práctica de forma ordenada y satisfactoria.



PREPARA TUS MATERIALES

Presentaciones en Power Point, enlaces y videos de apoyo o imágenes para ejemplificar algún detalle en específico



Sube tu video a tu canal de YouTube tu Drive o página de Facebook, difúndelo entre tus alumnos.

La resolución mínima de un video debe ser 1080 X 720
En formato MP4 para evitar que sea muy pesado